

# CAN Croissance américaine 100/100 (PP)

30 avril 2026

À l'heure actuelle, ce fonds distinct investit principalement dans des actions américaines par l'intermédiaire du fonds commun de placement Actions américaines de croissance Counsel. Le 5 juin 2026 ou aux environs de cette date, Marsico Capital Management, LLC a pris en charge la gestion du portefeuille, qui relevait auparavant de Placements Mackenzie. Avec ce changement, le fonds distinct n'investit plus directement dans les actions, mais investit dans le fonds Actions américaines de croissance Counsel, et la cote de risque est passée de modéré à modéré à élevé. Les rendements obtenus avant les dates précitées étaient ceux réalisés par le gestionnaire précédent avec son objectif de placement propre.

**Catégorie de fonds**  
Actions américaines

**Date de création**  
04 novembre 2019

**Ratio des frais de gestion (RFG)\***  
1,37 %  
(31 décembre 2023)

**Gestion du fonds**  
Marsico Capital Management, LLC

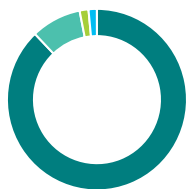
## Ce fonds vous convient-il?

- Toute personne qui investit à moyen ou à long terme, qui est à la recherche du potentiel de croissance des actions américaines et qui est prête à assumer un niveau de risque modéré à élevé
- Comme le fonds investit dans des actions, les cours boursiers, qui peuvent augmenter et diminuer sur une courte période, ont une incidence sur sa valeur.

COTE DE RISQUE

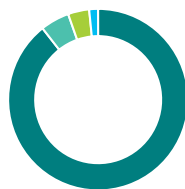


## Dans quoi le fonds investit-il? (au 30 avril 2026)



### Répartition de l'actif (%)

Actions américaines	87,9
Actions internationales	9,0
Espèces et équivalents	1,6
Actions canadiennes	1,5



### Répartition géographique (%)

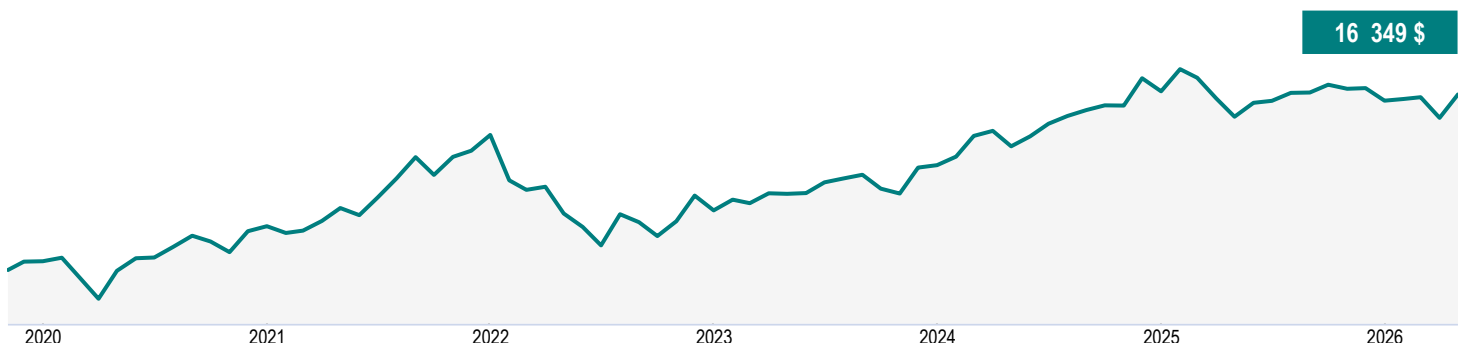
États-Unis	89,4
Royaume-Uni	5,2
Irlande	3,8
Canada	1,6



### Répartition sectorielle (%)

Technologie	39,4
Services aux consommateurs	12,7
Soins de santé	12,1
Services financiers	11,7
Biens industriels	10,2
Matériaux de base	7,2
Biens de consommation	2,8
Espèces et quasi-espèces	1,6
Services industriels	0,9
Autres	1,4

## Croissance d'une somme de 10 000 \$ (depuis la création du fonds)



# CAN Croissance américaine 100/100 (PP)

30 avril 2026

## Renseignements sur le fonds (au 30 avril 2026)

Principaux titres	%
Alphabet Inc catégorie A	6,8
NVIDIA Corp	5,8
Apple Inc	5,7
Linde PLC	4,0
Microsoft Corp	3,9
Mastercard Inc catégorie A	3,9
Meta Platforms Inc catégorie A	3,7
Eli Lilly and Co	3,4
Costco Wholesale Corp	2,9
Johnson & Johnson	2,9
<b>Répartition totale des principaux titres</b>	<b>43,0</b>

Caractéristiques du portefeuille	
Écart-type	10,44 %
Rendement du dividende	0,84 %
Rendement à l'échéance	-
Durée (années)	-
Coupon	-
Cote de crédit moyenne	-
Capitalisation boursière moyenne (millions)	1 821 787,7 \$

**Actifs nets (millions de \$)**  
42,8 \$

**Cours**  
16,35 \$

**Nombre de titres**  
513

**Placement initial minimal**  
500 \$  
Un minimum de 500 000 \$ en actifs admissibles est requis pour l'application des taux privilégiés.

**Codes de fonds**  
AFA – CLGD074I

**Coordonnées**

**Centre de service à la clientèle**

Numéro sans frais:  
1 888 252-1847

Site Web de la société:  
canadavie.com

## Comprendre les rendements

### Rendements annuels composés (%)

1 MO	3 MO	ACJ	1 AN	3 ANS	5 ANS	10 ANS	DEPUIS CRÉATION
<b>5,45</b>	<b>1,01</b>	<b>1,39</b>	<b>5,18</b>	<b>8,63</b>	<b>5,96</b>	<b>-</b>	<b>7,87</b>

### Rendements par année civile (%)

2025	2024	2023	2022	2021	2020	2019	2018
<b>-2,05</b>	<b>19,36</b>	<b>13,46</b>	<b>-18,33</b>	<b>28,49</b>	<b>12,29</b>	<b>-</b>	<b>-</b>

## Fourchette de rendements sur cinq ans (01 décembre 2019 - 30 avril 2026)

Meilleur rendement	Date de fin de la meilleure période	Pire rendement	Date de fin de la pire période	Rendement moyen	% des périodes de rendement positif	Nombre de périodes positives	Nombre de périodes négatives
<b>12,58 %</b>	<b>mars 2025</b>	<b>5,65 %</b>	<b>mars 2026</b>	<b>8,77 %</b>	<b>100,00 %</b>	<b>18</b>	<b>0</b>

# CAN Croissance américaine 100/100 (PP)

30 avril 2026

## Commentaire du fonds T1 2026

*Les commentaires et les opinions sont fournis par Marsico Capital Management, LLC.*

## Commentaires sur les marchés

L'économie américaine a commencé 2026 sur une note positive, les dépenses de consommation et les investissements des entreprises ayant soutenu le rendement en janvier. La confiance a évolué à la fin de février, après l'éclatement du conflit au Moyen-Orient, et les marchés boursiers se sont fortement inversés en mars, la hausse des prix du pétrole ayant suscité des inquiétudes quant à l'inflation et à un possible ralentissement économique.

Lors de ses réunions de janvier et de mars, la Réserve fédérale américaine a maintenu son taux directeur dans une fourchette de 3,50 % à 3,75 % et poursuivi la pause de son cycle de réduction des taux, tandis que les décideurs évaluent les répercussions économiques de la hausse des coûts de l'énergie et la résilience continue du marché de l'emploi. Le taux de chômage a oscillé entre 4,3 % et 4,4 % tout au long du trimestre, terminant le mois de mars à 4,3 %, la création d'emplois ayant ralenti et la participation de la population active ayant diminué.

Le marché boursier américain a reculé au premier trimestre, l'indice S&P 500 lâchant environ 4,4 %. Les titres des sociétés à grande capitalisation des technologies et des logiciels ont été à la traîne, car les investisseurs se sont tournés vers les sociétés à multiple de croissance élevé en raison des préoccupations grandissantes à l'égard de l'inflation. Le secteur de l'énergie s'est avéré une exception notable, progressant avec la flambée des prix du pétrole. Les actions à petite capitalisation et l'indice équilibré ont surpassé l'indice de référence pondéré en fonction de la capitalisation boursière, car les meneurs du marché se sont étendus au-delà des titres technologiques à grande capitalisation.

## Rendement

La surpondération des technologies de l'information a contribué au rendement du fonds au premier trimestre de 2026. Toutefois, la sous-pondération de l'énergie a freiné le rendement.

Linde PLC et Johnson & Johnson ont contribué au rendement.

L'absence de placement dans Exxon Mobil Corp. a eu un effet négatif, car les titres énergétiques ont progressé au cours du trimestre. Boston Scientific Corp. a aussi entravé le rendement.

## Activité du portefeuille

Le sous-conseiller a ajouté Parker-Hannifin Corp. et AstraZeneca PLC. Il a étoffé la position dans Texas Instruments Inc. Copart Inc. et Waste Connections Inc. ont été vendues. Le sous-conseiller a réduit la pondération de BlackRock Inc.

# CAN Croissance américaine 100/100 (PP)

30 avril 2026

## Renonciation de responsabilité

Les commentaires portant sur l'information propre à certaines sociétés ainsi que sur les acquisitions et ventes ont été fournis par le gestionnaire de fonds. La Canada Vie ne saurait être tenue responsable de toute perte ou de tout dommage, de quelque nature que ce soit, qui découle directement ou indirectement de l'utilisation, à bon ou à mauvais escient, de l'information contenue dans le présent document ou de toute erreur ou omission dans ce document. Les données qui figurent dans le présent commentaire ne sont fournies qu'à titre indicatif et, sauf indication contraire, avaient cours le 31 mars 2026.

Les opinions exprimées dans ce commentaire n'engagent que ce gestionnaire de placements à la date de publication et peuvent changer sans préavis. Ce commentaire n'est présenté qu'à titre d'information générale et n'a pas pour but d'inciter le lecteur à acheter ou à vendre des produits de placement précis ni de fournir des conseils juridiques ou fiscaux. Les investisseurs potentiels devraient passer en revue les documents de placement et de déclaration avant de prendre la décision d'investir et devraient s'adresser à leur conseiller en sécurité financière pour obtenir des conseils en fonction de leur situation particulière.

Le contenu de cet commentaire (y compris les faits, les perspectives, les opinions, les recommandations, les descriptions de produits ou titres ou les références à des produits ou titres) ne doit pas être pris ni être interprété comme un conseil en matière de placement, ni comme une offre de vente ou une sollicitation d'offre d'achat, ou une promotion, recommandation ou commandite de toute entité ou de tout titre cité. Bien que nous nous efforcions d'en assurer l'exactitude et l'exhaustivité, nous n'assumons aucune responsabilité quant à son utilisation.

Ce document pourrait renfermer des renseignements prospectifs qui décrivent nos attentes actuelles ou nos prédictions pour l'avenir ou celles de tiers. Ce document pourrait renfermer des renseignements prospectifs qui décrivent nos attentes actuelles ou nos prédictions pour l'avenir ou celles de tiers. Ces risques, incertitudes et hypothèses comprennent, mais sans s'y limiter, les conditions générales économiques, politiques et des marchés, les taux d'intérêt et de change, la volatilité des marchés boursiers et financiers, la concurrence commerciale, les changements technologiques, les changements sur le plan de la réglementation gouvernementale, les changements au chapitre des lois fiscales, les poursuites judiciaires ou réglementaires inattendues et les catastrophes. Le lecteur est invité à examiner attentivement ces facteurs, ainsi que d'autres facteurs, et à ne pas se fier indûment aux renseignements prospectifs. Tous les renseignements prospectifs contenus aux présentes ne sont valables qu'au 31 mars 2026. Il ne faut pas s'attendre à ce que ces renseignements soient mis à jour, complétés ou révisés en raison de nouveaux renseignements, de nouvelles circonstances, d'événements futurs ou autres.

Rien ne garantit que les cibles de rendement ou de volatilité du fonds seront atteintes sur un horizon de placement donné. Les rendements ciblés et la volatilité devraient être évalués sur la période indiquée et non sur des périodes plus courtes. Les rendements ciblés ne sont pas des rendements réels et ne doivent pas être considérés comme une indication du rendement réel ou futur.

Ces fonds sont offerts par l'intermédiaire d'une police de fonds distincts établie par la Canada Vie.

Une description des principales caractéristiques de la police de fonds distincts est présentée dans la notice explicative. **Tout montant affecté à un fonds distinct est investi aux risques du propriétaire de la police, et sa valeur peut augmenter ou diminuer.**

Gestion de placements Canada Vie et le symbole social, et Canada Vie et le symbole social sont des marques de commerce de La Compagnie d'Assurance du Canada sur la Vie.

# CAN Croissance américaine 100/100 (PP)

30 avril 2026

\* Pour la série Partenaire et la série privilégiée Partenaire, des frais de services-conseils et de gestion (SCG) allant de 0,50 % à 1,25 % sont négociés entre vous et votre conseiller. Le RFG ne comprend pas ces frais.

La Canada Vie renonce actuellement à une partie des frais de gestion de placement du Fonds d'épargne à intérêt élevé afin de cibler un ratio des frais de gestion estimé de 1,00 %. La Canada Vie n'est aucunement tenue de renoncer à ces frais, et elle pourrait cesser de le faire en tout temps sans préavis.

Le rendement annualisé sur sept jours se fonde sur le rendement total annualisé du fonds au cours des sept derniers jours civils et ne représente pas le rendement réel sur un an. Il est important de noter que le rendement annualisé sur sept jours n'est pas un indicateur du rendement futur du fonds.

<sup>^</sup>L'option de souscription avec frais d'acquisition différés (FAD) n'est pas offerte pour les nouvelles cotisations en raison des interdictions mises en place par les organismes de réglementation, lesquelles sont entrées en vigueur le 1er juin 2023. Pour certaines polices, si les FAD constituent la seule option de frais d'acquisition offerte, de nouvelles cotisations peuvent être acceptées. Des renseignements supplémentaires pourraient s'avérer nécessaires.

<sup>†</sup>Plafonné à l'égard des nouveaux investisseurs - Les cotisations ne sont plus acceptées de la part des nouveaux investisseurs., <sup>‡</sup>Plafonné à l'égard des nouveaux investissements - Les cotisations ne sont plus acceptées.

La distribution du tableau, des normes visant les antécédents et des rapports à court terme n'est pas autorisée sans l'inclusion du rapport à long terme du profil de fonds. Une description des principales caractéristiques du contrat d'assurance individuel à capital variable de la Canada Vie est présentée dans la notice explicative que vous pouvez obtenir auprès de votre conseiller. Tout montant affecté à un fonds distinct est investi aux risques du propriétaire de la police et sa valeur peut augmenter ou diminuer. Une description des principales caractéristiques du contrat d'assurance individuel à capital variable de la Canada Vie est présentée dans la notice explicative que vous pouvez obtenir auprès de votre conseiller. Les rapports produits au moyen du présent site Web visent uniquement à informer. La Canada Vie et ses sociétés affiliées, ses représentants et ses fournisseurs de contenu tiers n'offrent aucune garantie en ce qui a trait à l'exactitude, à l'exhaustivité ou à l'actualité des renseignements fournis dans le présent site Web et ne peuvent être tenus responsables des décisions de placement, des dommages ou d'autres pertes résultant de l'utilisation du site ou de son contenu. Le relevé périodique établi et envoyé par la Canada Vie est le seul rapport fiable sur les valeurs unitaires. Pour obtenir de plus amples renseignements sur la Canada Vie et ses produits, visitez le site [canadavie.com](http://canadavie.com) ou adressez-vous à votre conseiller. Au Québec, toute référence au terme conseiller correspond à conseiller en sécurité financière au titre des polices d'assurance individuelle et de fonds distincts, et à conseiller en assurance collective/en régimes de rentes collectives au titre des produits collectifs. Les fonds sont offerts par l'intermédiaire d'une police de fonds distincts établie par la Canada Vie. Canada Vie et le symbole social sont des marques de commerce de La Compagnie d'Assurance du Canada sur la Vie.

Information financière offerte par Fundata Canada Inc.

©Fundata Canada Inc. Tous droits réservés.

