

CAN Ressources mondiales 75/75 (PP)

30 avril 2026

Un fonds de valeur visant une croissance à long terme dans le secteur des ressources canadiennes.

Ce fonds vous convient-il?

- Vous souhaitez faire fructifier votre argent sur une longue période.
- Vous voulez investir dans des titres de sociétés canadiennes des secteurs du pétrole, du gaz et des ressources naturelles qui offrent des perspectives de croissance supérieures à la moyenne et une volatilité légèrement supérieure.
- Vous êtes prêt à assumer un niveau de risque élevé.

COTE DE RISQUE



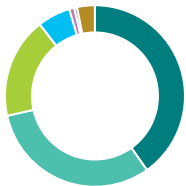
Catégorie de fonds
Actions de ressources naturelles

Date de création
09 juillet 2018

Ratio des frais de gestion (RFG)*
1,55 %
(31 décembre 2024)

Gestion du fonds
Placements Mackenzie

Dans quoi le fonds investit-il? (au 28 février 2026)



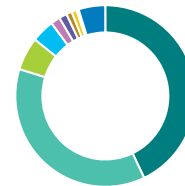
Répartition de l'actif (%)

Actions canadiennes	40,2
Actions internationales	31,3
Actions américaines	18,0
Espèces et équivalents	5,9
Obligations Étrangères	0,9
Unités de fiducies de revenu	0,5
Autres	3,2



Répartition géographique (%)

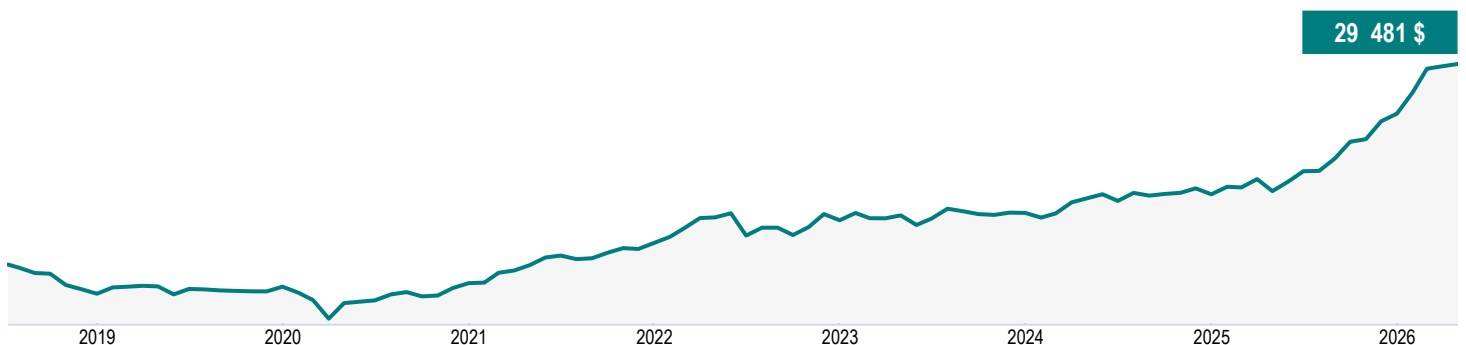
Canada	46,1
États-Unis	18,9
Royaume-Uni	9,8
France	5,6
Brésil	4,5
Multi-National	2,7
Allemagne	2,3
Autre	2,2
Australie	1,8
Autres	6,1



Répartition sectorielle (%)

Matériaux de base	42,9
Énergie	36,9
Espèces et quasi-espèces	5,9
Biens industriels	4,1
Fonds commun de placement	1,7
Immobilier	1,4
Fonds négociables en bourse	1,0
Revenu fixe	0,9
Services publics	0,4
Autres	4,8

Croissance d'une somme de 10 000 \$ (depuis la création du fonds)



CAN Ressources mondiales 75/75 (PP)

30 avril 2026

Renseignements sur le fonds (au 28 février 2026)

Principaux titres	%	Caractéristiques du portefeuille	
Espèces et quasi-espèces	5,9	Écart-type	13,95 %
TotalEnergies SE	3,0	Rendement du dividende	2,42 %
Endeavour Mining PLC	2,9	Rendement à l'échéance	-
Barrick Mining Corp	2,6	Durée (années)	-
Ovintiv Inc	2,5	Coupon	-
Keyera Corp	2,5	Cote de crédit moyenne	-
Shell PLC - CAAE	2,5	Capitalisation boursière moyenne (millions)	46 751,3 \$
Alcoa Corp	2,4		
GOLD 100 OZ FUTR May/2000 CO	2,3		
Anglogold Ashanti PLC	2,2		
Répartition totale des principaux titres	28,8		

Comprendre les rendements

Rendements annuels composés (%)

1 MO	3 MO	ACJ	1 AN	3 ANS	5 ANS	10 ANS	DEPUIS CRÉATION
0,75	10,33	19,59	72,13	25,90	24,30	-	14,85

Rendements par année civile (%)

2025	2024	2023	2022	2021	2020	2019	2018
46,55	12,05	5,01	18,13	47,82	4,32	9,58	-

Fourchette de rendements sur cinq ans (01 août 2018 - 30 avril 2026)

Meilleur rendement	Date de fin de la meilleure période	Pire rendement	Date de fin de la pire période	Rendement moyen	% des périodes de rendement positif	Nombre de périodes positives	Nombre de périodes négatives
31,01 %	mars 2025	9,75 %	juill. 2023	19,51 %	100,00 %	34	0

Actifs nets (millions de \$)
285,7 \$

Cours
29,48 \$

Nombre de titres
130

Placement initial minimal
500 \$

Un minimum de 500 000 \$ en actifs admissibles est requis pour l'application des taux privilégiés.

Codes de fonds
AFA – CLGD082A

Coordonnées

Centre de service à la clientèle

Numéro sans frais:
1 888 252-1847

Site Web de la société:
canadavie.com

CAN Ressources mondiales 75/75 (PP)

30 avril 2026

Commentaire du fonds T1 2026

Les commentaires et les opinions sont fournis par Placements Mackenzie.

Commentaires sur les marchés

Le secteur mondial des ressources naturelles a connu un revirement spectaculaire au premier trimestre, en raison de l'intensification des tensions géopolitiques au Moyen-Orient. Les prix du pétrole brut ont augmenté de façon constante en janvier et en février, car le risque d'un conflit plus vaste a augmenté, puis ils ont bondi en mars, après que le conflit s'est intensifié dans la région et que le détroit d'Ormuz a été effectivement fermé début mars, ce qui a perturbé une partie importante de l'offre mondiale de pétrole.

Le prix du pétrole brut Brent a commencé le trimestre à environ 61 \$ US le baril et a dépassé 100 \$ US le baril à la mi-mars, clôturant le trimestre près de 118 \$ US le baril, l'une des plus importantes perturbations trimestrielles de l'offre sur les marchés pétroliers mondiaux de l'histoire. Les prix du gaz naturel ont également augmenté, car les exportations de GNL par le détroit d'Ormuz ont été limitées. L'or a offert une tout autre histoire, atteignant un sommet historique de 5 589 \$ US l'once en janvier, car les investisseurs cherchaient des actifs à faible risque dans un contexte d'incertitude géopolitique croissante, avant de clore le trimestre à près de 4 600 \$ US l'once.

Les actions canadiennes du secteur de l'énergie ont fortement progressé en raison de la flambée des prix du pétrole, les producteurs et les sociétés de pipelines ayant profité de la forte amélioration des prix des marchandises. Les actions internationales de l'énergie ont également progressé, mais l'ampleur des gains a varié selon la région et la société. Les sociétés aurifères canadiennes et internationales ont enregistré des rendements contrastés reflétant le trimestre volatil de l'or; les solides gains initiaux ont été suivis d'une correction marquée en mars. Les métaux de base ont été globalement stables, car les signaux de la demande industrielle sont demeurés contrastés.

Rendement

La surpondération du Brésil a contribué au rendement du fonds. La sous-pondération de la Suisse y a aussi contribué.

Saturn Oil & Gas Inc. a le plus contribué au rendement, grâce à l'amélioration rapide de son bilan. SM Energy Co. a aussi alimenté les résultats après avoir intégré des actifs récemment acquis et révisé les niveaux de production.

La sous-pondération et la sélection des titres de l'énergie sont les facteurs qui ont le plus plombé le rendement.

Exxon Mobil Corp. est le titre qui a le plus nui au rendement. Les actions des métaux et des mines, dont Capstone Copper Corp. et Rio2 Ltd., ont également freiné le rendement, car les solides gains antérieurs se sont inversés après le début du conflit au Moyen-Orient.

Activité du portefeuille

Le sous-conseiller a ajouté SM Energy dans le cadre d'un repositionnement des placements aurifères et argentifères vers l'énergie. Le sous-conseiller a également augmenté le placement dans Orintiv Inc. dans le cadre du même repositionnement.

Lundin Gold Inc. a été vendue et la position dans Barrick Mining Corp. a été réduite.

CAN Ressources mondiales 75/75 (PP)

30 avril 2026

Renonciation de responsabilité

Les commentaires portant sur l'information propre à certaines sociétés ainsi que sur les acquisitions et ventes ont été fournis par le gestionnaire de fonds. La Canada Vie ne saurait être tenue responsable de toute perte ou de tout dommage, de quelque nature que ce soit, qui découle directement ou indirectement de l'utilisation, à bon ou à mauvais escient, de l'information contenue dans le présent document ou de toute erreur ou omission dans ce document. Les données qui figurent dans le présent commentaire ne sont fournies qu'à titre indicatif et, sauf indication contraire, avaient cours le 31 mars 2026.

Les opinions exprimées dans ce commentaire n'engagent que ce gestionnaire de placements à la date de publication et peuvent changer sans préavis. Ce commentaire n'est présenté qu'à titre d'information générale et n'a pas pour but d'inciter le lecteur à acheter ou à vendre des produits de placement précis ni de fournir des conseils juridiques ou fiscaux. Les investisseurs potentiels devraient passer en revue les documents de placement et de déclaration avant de prendre la décision d'investir et devraient s'adresser à leur conseiller en sécurité financière pour obtenir des conseils en fonction de leur situation particulière.

Le contenu de cet commentaire (y compris les faits, les perspectives, les opinions, les recommandations, les descriptions de produits ou titres ou les références à des produits ou titres) ne doit pas être pris ni être interprété comme un conseil en matière de placement, ni comme une offre de vente ou une sollicitation d'offre d'achat, ou une promotion, recommandation ou commandite de toute entité ou de tout titre cité. Bien que nous nous efforcions d'en assurer l'exactitude et l'exhaustivité, nous n'assumons aucune responsabilité quant à son utilisation.

Ce document pourrait renfermer des renseignements prospectifs qui décrivent nos attentes actuelles ou nos prédictions pour l'avenir ou celles de tiers. Ce document pourrait renfermer des renseignements prospectifs qui décrivent nos attentes actuelles ou nos prédictions pour l'avenir ou celles de tiers. Ces risques, incertitudes et hypothèses comprennent, mais sans s'y limiter, les conditions générales économiques, politiques et des marchés, les taux d'intérêt et de change, la volatilité des marchés boursiers et financiers, la concurrence commerciale, les changements technologiques, les changements sur le plan de la réglementation gouvernementale, les changements au chapitre des lois fiscales, les poursuites judiciaires ou réglementaires inattendues et les catastrophes. Le lecteur est invité à examiner attentivement ces facteurs, ainsi que d'autres facteurs, et à ne pas se fier indûment aux renseignements prospectifs. Tous les renseignements prospectifs contenus aux présentes ne sont valables qu'au 31 mars 2026. Il ne faut pas s'attendre à ce que ces renseignements soient mis à jour, complétés ou révisés en raison de nouveaux renseignements, de nouvelles circonstances, d'événements futurs ou autres.

Rien ne garantit que les cibles de rendement ou de volatilité du fonds seront atteintes sur un horizon de placement donné. Les rendements ciblés et la volatilité devraient être évalués sur la période indiquée et non sur des périodes plus courtes. Les rendements ciblés ne sont pas des rendements réels et ne doivent pas être considérés comme une indication du rendement réel ou futur.

Ces fonds sont offerts par l'intermédiaire d'une police de fonds distincts établie par la Canada Vie.

Une description des principales caractéristiques de la police de fonds distincts est présentée dans la notice explicative. **Tout montant affecté à un fonds distinct est investi aux risques du propriétaire de la police, et sa valeur peut augmenter ou diminuer.**

Gestion de placements Canada Vie et le symbole social, et Canada Vie et le symbole social sont des marques de commerce de La Compagnie d'Assurance du Canada sur la Vie.

CAN Ressources mondiales 75/75 (PP)

30 avril 2026

* Pour la série Partenaire et la série privilégiée Partenaire, des frais de services-conseils et de gestion (SCG) allant de 0,50 % à 1,25 % sont négociés entre vous et votre conseiller. Le RFG ne comprend pas ces frais.

La Canada Vie renonce actuellement à une partie des frais de gestion de placement du Fonds d'épargne à intérêt élevé afin de cibler un ratio des frais de gestion estimé de 1,00 %. La Canada Vie n'est aucunement tenue de renoncer à ces frais, et elle pourrait cesser de le faire en tout temps sans préavis.

Le rendement annualisé sur sept jours se fonde sur le rendement total annualisé du fonds au cours des sept derniers jours civils et ne représente pas le rendement réel sur un an. Il est important de noter que le rendement annualisé sur sept jours n'est pas un indicateur du rendement futur du fonds.

[^]L'option de souscription avec frais d'acquisition différés (FAD) n'est pas offerte pour les nouvelles cotisations en raison des interdictions mises en place par les organismes de réglementation, lesquelles sont entrées en vigueur le 1er juin 2023. Pour certaines polices, si les FAD constituent la seule option de frais d'acquisition offerte, de nouvelles cotisations peuvent être acceptées. Des renseignements supplémentaires pourraient s'avérer nécessaires.

[†]Plafonné à l'égard des nouveaux investisseurs - Les cotisations ne sont plus acceptées de la part des nouveaux investisseurs., [‡]Plafonné à l'égard des nouveaux investissements - Les cotisations ne sont plus acceptées.

La distribution du tableau, des normes visant les antécédents et des rapports à court terme n'est pas autorisée sans l'inclusion du rapport à long terme du profil de fonds. Une description des principales caractéristiques du contrat d'assurance individuel à capital variable de la Canada Vie est présentée dans la notice explicative que vous pouvez obtenir auprès de votre conseiller. Tout montant affecté à un fonds distinct est investi aux risques du propriétaire de la police et sa valeur peut augmenter ou diminuer. Une description des principales caractéristiques du contrat d'assurance individuel à capital variable de la Canada Vie est présentée dans la notice explicative que vous pouvez obtenir auprès de votre conseiller. Les rapports produits au moyen du présent site Web visent uniquement à informer. La Canada Vie et ses sociétés affiliées, ses représentants et ses fournisseurs de contenu tiers n'offrent aucune garantie en ce qui a trait à l'exactitude, à l'exhaustivité ou à l'actualité des renseignements fournis dans le présent site Web et ne peuvent être tenus responsables des décisions de placement, des dommages ou d'autres pertes résultant de l'utilisation du site ou de son contenu. Le relevé périodique établi et envoyé par la Canada Vie est le seul rapport fiable sur les valeurs unitaires. Pour obtenir de plus amples renseignements sur la Canada Vie et ses produits, visitez le site canadavie.com ou adressez-vous à votre conseiller. Au Québec, toute référence au terme conseiller correspond à conseiller en sécurité financière au titre des polices d'assurance individuelle et de fonds distincts, et à conseiller en assurance collective/en régimes de rentes collectives au titre des produits collectifs. Les fonds sont offerts par l'intermédiaire d'une police de fonds distincts établie par la Canada Vie. Canada Vie et le symbole social sont des marques de commerce de La Compagnie d'Assurance du Canada sur la Vie.

Information financière offerte par Fundata Canada Inc.

©Fundata Canada Inc. Tous droits réservés.

