

# CAN Obligations mondiales multisectorielles 75/75 (PS1)

31 janvier 2026

Le Fonds cherche à générer un niveau de revenu élevé sur un cycle de marché complet, peu importe la conjoncture du marché, et a comme objectif secondaire de préserver le capital en investissant principalement dans des titres à revenu fixe d'émetteurs du monde entier.

## Ce fonds vous convient-il?

- Vous désirez mettre votre argent à l'abri de l'inflation tout en le protégeant des répercussions des fortes fluctuations dans les marchés.
- Vous voulez investir dans des titres à revenu fixe de partout dans le monde.
- Vous pouvez assumer un niveau de risque de faible à moyen.

COTE DE RISQUE



### Catégorie de fonds

Revenu fixe multisectoriel

### Date de création

17 juin 2019

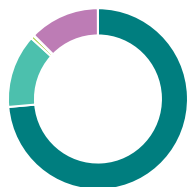
### Ratio des frais de gestion (RFG)\*

2,01 %  
(31 décembre 2024)

### Gestion du fonds

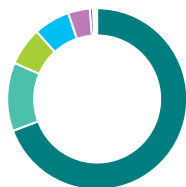
Brandywine Global Investment Management, LLC

## Dans quoi le fonds investit-il? (au 30 novembre 2025)



### Répartition de l'actif (%)

Obligations Étrangères	73,6
Espèces et équivalents	13,1
Obligations Domestiques	0,6
Actions américaines	0,1
Autres	12,6



### Répartition géographique (%)

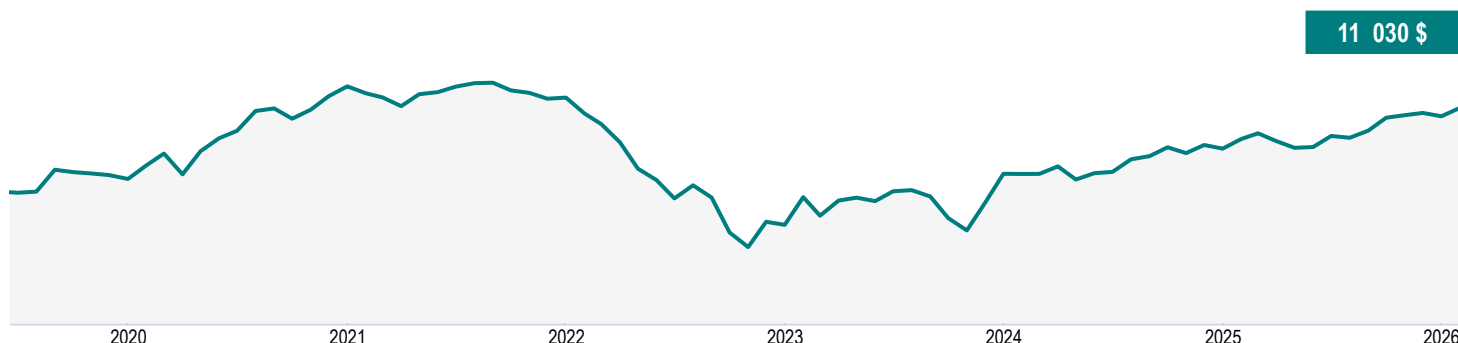
États-Unis	69,3
Canada	12,2
Brésil	6,8
Mexique	6,5
Argentine	3,9
Colombie	0,6
Égypte	0,4
Pérou	0,3



### Répartition sectorielle (%)

Revenu fixe	86,7
Espèces et quasi-espèces	13,1
Télécommunications	0,1
Autres	0,1

## Croissance d'une somme de 10 000 \$ (depuis la création du fonds)



# CAN Obligations mondiales multisectorielles 75/75 (PS1)

31 janvier 2026

## Renseignements sur le fonds (au 30 novembre 2025)

Principaux titres	%	Caractéristiques du portefeuille	
United States Treasury F/R 30-Apr-2027	13,2	Écart-type	4,55 %
Espèces et quasi-espèces	11,8	Rendement du dividende	0,00 %
Gouvernement du Brazil 10,00 % 01-jan-2033	4,9	Rendement à l'échéance	7,24 %
Gouvernement du Mexique 8,00 % 31-jul-2053	4,5	Durée (années)	3,59
Gouvernement du Brazil 10,00 % 01-jan-2027	2,0	Coupon	7,52 %
Freddie Mac Stacr Remic Trust 7,67 % 25-nov-2043	1,8	Cote de crédit moyenne	BB
Gouvernement du Mexique 7,50 % 26-mai-2033	1,5	Capitalisation boursière moyenne (millions)	781,7 \$
Retaind Vntge Data Ctr Isr LLC 5,00 % 15-sep-2048	1,2		
EchoStar Corp 3,88 % 30-nov-2030	1,2		
New Residential Mortgage LLC 25-mar-2032	1,2		
Répartition totale des principaux titres	43,3		

## Comprendre les rendements

### Rendements annuels composés (%)

1 MO	3 MO	ACJ	1 AN	3 ANS	5 ANS	10 ANS	DEPUIS CRÉATION
0,95	0,82	0,95	3,57	3,53	-0,32	-	1,49

### Rendements par année civile (%)

2025	2024	2023	2022	2021	2020	2019	2018
3,75	3,00	6,49	-13,92	-1,22	11,12	-	-

## Fourchette de rendements sur cinq ans (01 juillet 2019 - 31 janvier 2026)

Meilleur rendement	Date de fin de la meilleure période	Pire rendement	Date de fin de la pire période	Rendement moyen	% des périodes de rendement positif	Nombre de périodes positives	Nombre de périodes négatives
0,78 %	mars 2025	-0,66 %	dec. 2025	0,16 %	60,00 %	12	8

**Actifs nets (millions de \$)**  
350,1 \$

**Cours**  
11,03 \$

**Nombre de titres**  
163

**Placement initial minimal**  
500 \$  
Un minimum de 500 000 \$ en actifs admissibles est requis pour l'application des taux privilégiés.

**Codes de fonds**  
AFA – CLGC026A  
FAD^ – CLGC026B  
ARC2 – CLGC026Q  
ARC4 – CLGC026C

### Coordonnées

**Centre de service à la clientèle**

Numéro sans frais:  
1 888 252-1847

Site Web de la société:  
canadavie.com

# CAN Obligations mondiales multisectorielles 75/75 (PS1)

31 janvier 2026

*Les commentaires et les opinions sont fournis par Brandywine Global Investment Management, LLC.*

\* Pour la série Partenaire et la série privilégiée Partenaire, des frais de services-conseils et de gestion (SCG) allant de 0,50 % à 1,25 % sont négociés entre vous et votre conseiller. Le RFG ne comprend pas ces frais.

La Canada Vie renonce actuellement à une partie des frais de gestion de placement du Fonds d'épargne à intérêt élevé afin de cibler un ratio des frais de gestion estimé de 1,00 %. La Canada Vie n'est aucunement tenue de renoncer à ces frais, et elle pourrait cesser de le faire en tout temps sans préavis.

Le rendement annualisé sur sept jours se fonde sur le rendement total annualisé du fonds au cours des sept derniers jours civils et ne représente pas le rendement réel sur un an. Il est important de noter que le rendement annualisé sur sept jours n'est pas un indicateur du rendement futur du fonds.

^L'option de souscription avec frais d'acquisition différés (FAD) n'est pas offerte pour les nouvelles cotisations en raison des interdictions mises en place par les organismes de réglementation, lesquelles sont entrées en vigueur le 1er juin 2023. Pour certaines polices, si les FAD constituent la seule option de frais d'acquisition offerte, de nouvelles cotisations peuvent être acceptées. Des renseignements supplémentaires pourraient s'avérer nécessaires.

†Plafonné à l'égard des nouveaux investisseurs - Les cotisations ne sont plus acceptées de la part des nouveaux investisseurs., †Plafonné à l'égard des nouveaux investissements - Les cotisations ne sont plus acceptées.

La distribution du tableau, des normes visant les antécédents et des rapports à court terme n'est pas autorisée sans l'inclusion du rapport à long terme du profil de fonds. Une description des principales caractéristiques du contrat d'assurance individuel à capital variable de la Canada Vie est présentée dans la notice explicative que vous pouvez obtenir auprès de votre conseiller. Tout montant affecté à un fonds distinct est investi aux risques du propriétaire de la police et sa valeur peut augmenter ou diminuer. Une description des principales caractéristiques du contrat d'assurance individuel à capital variable de la Canada Vie est présentée dans la notice explicative que vous pouvez obtenir auprès de votre conseiller. Les rapports produits au moyen du présent site Web visent uniquement à informer. La Canada Vie et ses sociétés affiliées, ses représentants et ses fournisseurs de contenu tiers n'offrent aucune garantie en ce qui a trait à l'exactitude, à l'exhaustivité ou à l'actualité des renseignements fournis dans le présent site Web et ne peuvent être tenus responsables des décisions de placement, des dommages ou d'autres pertes résultant de l'utilisation du site ou de son contenu. Le relevé périodique établi et envoyé par la Canada Vie est le seul rapport fiable sur les valeurs unitaires. Pour obtenir de plus amples renseignements sur la Canada Vie et ses produits, visitez le site [canadavie.com](http://canadavie.com) ou adressez-vous à votre conseiller. Au Québec, toute référence au terme conseiller correspond à conseiller en sécurité financière au titre des polices d'assurance individuelle et de fonds distincts, et à conseiller en assurance collective/en régimes de rentes collectives au titre des produits collectifs. Les fonds sont offerts par l'intermédiaire d'une police de fonds distincts établie par la Canada Vie. Canada Vie et le symbole social sont des marques de commerce de La Compagnie d'Assurance du Canada sur la Vie.

Information financière offerte par Fundata Canada Inc.

©Fundata Canada Inc. Tous droits réservés.

